
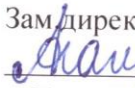



Муниципальное казенное общеобразовательное учреждение
Гаринская средняя общеобразовательная школа

РАССМОТРЕНО
На заседании МО
искусств
Протокол №1
от «29»августа 2023 г.
Руководитель МО
 Е.О. Головко

СОГЛАСОВАНО
Зам. директора по УВР
 М.В. Агамирзоева
« 31 »августа 2023 г.

УТВЕРЖДАЮ
Директор МКОУ ГСОШ
 О.С. Барышникова
Приказ № 89
от «01» сентября 2023г.

РАБОЧАЯ ПРОГРАММА
по музыке

Класс: 4

Уровень образования: начальное образование

Срок реализации программы: 2023 -2024гг

Количество часов по учебному плану: 4 класс- 34 часа/ год.

Планирование составлено на основе:

Федеральный государственный образовательный стандарт второго поколения (приказ Минобрнауки РФ № 373 от 6 октября 2009г.; N 1576 от 31 декабря 2015 г.)

Примерная образовательная программа по музыке; М.: «Просвещение», 2011г., авторская программа «Музыка» 1-4 классов, авт.Е.Д. Критская, Г.П.Сергеева, Т.С.Шмагина, М.: Просвещение, 2011г., рабочая программа «Музыка» 1-4 класс авт. Е.Д. Критская, Г.П.Сергеева, Т.С.Шмагина, М.: Просвещение, 2011г. и в соответствии с ООП НОО школы.

Учебник:

Критская Е.Д., Сергеева Г.П., Шмагина Т.С.

Музыка- учебник для общеобразовательных учреждений для 4 класса М.:Просвещение, 2012.

Фонохрестоматии музыкального материала к учебнику «Музыка».4 класса. (CD)

Рабочую программу составила: Курзенева Анна Анатольевна ,учитель начальных классов МКОУ ГСОШ ,1 кв.к.

2023 г.Гари

Содержание

1. Планируемые результаты освоения программы учебного предмета «Музыка»	3
2. Содержание программы учебного предмета «Музыка»	7
3. Календарно-тематическое планирование. Музыка 4 класс	13

II. Планируемые результаты освоения программы учебного предмета «Музыка»

В программе учтены рекомендации для обучения детей с трудностями в обучении, обусловленными задержкой психического развития различного характера.

Изучение учебного курса «Музыка» рассчитано на четыре года, обучения детей, испытывающих стойкие трудности в обучении.

Учащиеся с **ОВЗ** (задержка психического развития) в общеобразовательных классах обучаются по вариантам 7.1 которые предполагают, что обучающийся с ЗПР получает образование, полностью соответствующее по итоговым достижениям к моменту завершения обучения образованию обучающихся, не имеющих ограничений по возможностям здоровья, в те же сроки обучения (1 - 4 классы). Также в общеобразовательных классах обучаются дети с ЗПР по варианту 7.2., которые характеризуются уровнем развития несколько ниже возрастной нормы, отставание может проявляться в целом или локально в отдельных функциях (замедленный темп либо неравномерное становление познавательной деятельности). Отмечаются нарушения внимания, памяти, восприятия и др. познавательных процессов, умственной работоспособности и целенаправленности деятельности, в той или иной степени затрудняющие усвоение школьных норм и школьную адаптацию в целом. Организация процесса обучения этой категории детей осуществляется с учетом специфики усвоения знаний, умений и навыков обучающимися с ЗПР ("пошаговом" предъявлении материала, дозированной помощи взрослого, использовании специальных методов, приемов и средств, способствующих как общему развитию обучающегося, так и компенсации индивидуальных недостатков развития).

Уроки музыки, как и художественное образование в целом, предоставляя всем детям возможности для культурной и творческой деятельности, позволяют сделать более динамичной и плодотворной взаимосвязь образования, культуры и искусства.

Освоение музыки как духовного наследия человечества предполагает:

- *формирование опыта эмоционально-образного восприятия;*
- *начальное овладение различными видами музыкально-творческой деятельности;*
- *приобретение знаний и умений;*
- *овладение УУД*

Внимание на музыкальных занятиях акцентируется на личностном развитии, нравственно –эстетическом воспитании, формировании культуры мировосприятия младших школьников через эмпатию, идентификацию, эмоционально-эстетический отклик на музыку. Школьники понимают, что музыка открывает перед ними возможности для познания чувств и мыслей человека, его духовно-нравственного становления, развивает способность сопереживать, встать на позицию другого человека, вести диалог, участвовать в обсуждении значимых для человека явлений жизни и искусства, продуктивно сотрудничать со сверстниками и взрослыми.

Планируемые результаты

Требования, определены государственными образовательными стандартами и рекомендациями по оценке знаний, умений и навыков учащихся, приведенных в программах по отдельным предметам. Ответственность за объективность оценки знаний учащихся возлагается на учителя. Вопросы качества обучения учащихся контролируется по плану внутришкольного контроля.

основная образовательная программа	адаптированная программа
<ul style="list-style-type: none"> • развитие устойчивого интереса к музыкальным занятиям; • побуждение эмоционального отклика на музыку разных жанров; • развитие умений учащихся воспринимать музыкальные произведения с ярко выраженным жизненным содержанием, определение их характера и настроения; • формирование навыков выражения своего отношения к музыке в слове (эмоциональный словарь), пластике, а так же, мимике; • развитие певческих умений и навыков (координации между слухом и голосом, выработка унисона, кантилены, спокойного дыхания), выразительное исполнение песен; • развитие умений откликаться на музыку с помощью простейших движений и пластического интонирования, драматизация пьес программного характера. • формирование навыков элементарного музицирования на простейших инструментах; • освоение элементов музыкальной грамоты как средство осознания музыкальной речи. • воспринимать музыку различных жанров; • эстетически откликаться на искусство, выражая своё отношение к нему в различных видах музыкально творческой деятельности; • определять виды музыки, сопоставлять музыкальные образы в 	<p>Минимальный уровень:</p> <ul style="list-style-type: none"> • определять характер и содержание знакомых музыкальных произведений, предусмотренных Программой; • иметь представления о некоторых музыкальных инструментах и их звучании (труба, баян, гитара); • петь с инструментальным сопровождением и без него (с помощью педагога); • выразительно и достаточно эмоционально исполнять выученные песни с простейшими элементами динамических оттенков; • одновременно начинать и заканчивать песню: не отставать и не опережать друг друга, петь дружно, слаженно, прислушиваться друг к другу; • правильно формировать при пении гласные звуки и отчетливо произносить согласные звуки в конце и в середине слов; • различать вступление, запев, припев, проигрыш, окончание песни; • различать песню, танец, марш; • умение передавать ритмический рисунок попевок (хлопками, на металлофоне, голосом); • определять разнообразные по содержанию и характеру музыкальные произведения (веселые, грустные и спокойные); • владеть элементарными представлениями о нотной грамоте. <p>Достаточный уровень:</p> <ul style="list-style-type: none"> • самостоятельно исполнять разученные детские песни; знание динамических оттенков (форте-громко, пиано-тихо);

<p>звучании различных музыкальных инструментов, в том числе и современных электронных;</p> <ul style="list-style-type: none"> • общаться и взаимодействовать в процессе ансамблевого, коллективного (хорового и инструментального) воплощения различных художественных образов. • воплощать в звучании голоса или инструмента образы природы и окружающей жизни, настроения, чувства, характер и мысли человека; • продемонстрировать понимание интонационно-образной природы музыкального искусства, взаимосвязи выразительности и изобразительности в музыке, многозначности музыкальной речи в ситуации сравнения произведений разных видов искусств; • узнавать изученные музыкальные сочинения, называть их авторов; • исполнять музыкальные произведения отдельных форм и жанров (пение, драматизация, музыкально-пластическое движение, инструментальное музицирование, импровизация и др.). 	<ul style="list-style-type: none"> • иметь представления о народных музыкальных инструментах и их звучании (домра, мандолина, баян, гусли, свирель, гармонь, трещетка, деревянные ложки, бас-балалайка); • иметь представления об особенностях мелодического голосоведения (плавно, отрывисто, скачкообразно); • петь хором, выполняя требования художественного исполнения; • ясно и четко произносить слова в песнях подвижного характера; • исполнять выученные песни без музыкального сопровождения, самостоятельно; • различать разнообразные по характеру и звучанию песни, марши, танцы; • владеть элементами музыкальной грамоты, как средства осознания музыкальной речи.
--	---

4 класс

Личностные результаты:

— чувство гордости за свою Родину, российский народ и историю России, осознание своей этнической и национальной принадлежности на основе изучения лучших образцов фольклора, шедевров музыкального наследия русских композиторов, музыки Русской православной церкви, различных направлений современного музыкального искусства России;

– целостный, социально ориентированный взгляд на мир в его органичном единстве и разнообразии природы, культур, народов и религий на основе сопоставления произведений русской музыки и музыки других стран, народов, национальных стилей;

– умение наблюдать за разнообразными явлениями жизни и искусства в учебной и внеурочной деятельности, их понимание и оценка – умение ориентироваться в культурном многообразии окружающей действительности, участие в музыкальной жизни класса, школы и др.;

- уважительное отношение к культуре других народов; сформированность эстетических потребностей, ценностей и чувств;
- развитие мотивов учебной деятельности и личностного смысла учения; овладение навыками сотрудничества с учителем и сверстниками;
- ориентация в культурном многообразии окружающей действительности, участие в музыкальной жизни класса, школы и др.;
- формирование этических чувств доброжелательности эмоционально-нравственной отзывчивости, понимания и сопереживания чувствам других людей;
- развитие музыкально-эстетического чувства, проявляющего себя в эмоционально-ценностном отношении к искусству, понимании его функций в жизни человека и общества.

Метапредметные результаты:

- овладение способностями принимать и сохранять цели и задачи учебной деятельности, поиска средств ее осуществления в разных формах и видах музыкальной деятельности;
- освоение способов решения проблем творческого и поискового характера в процессе восприятия, исполнения, оценки музыкальных сочинений;
- формирование умения планировать, контролировать и оценивать учебные действия в соответствии с поставленной задачей и условием ее реализации в процессе познания содержания музыкальных образов; определять наиболее эффективные способы достижения результата в исполнительской и творческой деятельности;
- продуктивное сотрудничество (общение, взаимодействие) со сверстниками при решении различных музыкально-творческих задач на уроках музыки, во внеурочной и внешкольной музыкально-эстетической деятельности;
- освоение начальных форм познавательной и личностной рефлексии; позитивная самооценка своих музыкально-творческих возможностей;
- овладение навыками смыслового прочтения содержания «текстов» различных музыкальных стилей и жанров в соответствии с целями и задачами деятельности;
- приобретение умения осознанного построения речевого высказывания о содержании, характере, особенностях языка музыкальных произведений разных эпох, творческих направлений в соответствии с задачами коммуникации;
- формирование у младших школьников умения составлять тексты, связанные с размышлениями о музыке и личностной оценкой ее содержания, в устной и письменной форме;
- овладение логическими действиями сравнения, анализа, синтеза, обобщения, установления аналогий в процессе интонационно-образного и жанрового, стилевого анализа музыкальных сочинений и других видов музыкально-творческой деятельности;
- умение осуществлять информационную, познавательную и практическую деятельность с использованием различных средств информации и коммуникации (включая пособия на электронных носителях, обучающие музыкальные программы, цифровые образовательные ресурсы, мультимедийные презентации и т. п.).

Предметные результаты изучения музыки отражают опыт учащихся в музыкально-творческой деятельности:

- формирование представления о роли музыки в жизни человека, в его духовно-нравственном развитии;

II. Содержание программного материала 4 класс

Рабочая программа для 4 класса составлена на основе программы «Музыка. 1-4 классы». Авторы программы Е.Д.Критская, Г.П.Сергеева, Т.С. Шмагина, М., Просвещение, 2010 с.1- 45. календарно-тематическое планирование рассчитано на 345 часа в год, с распределением – 1 час в неделю. Но так как сами авторы программы не регламентируют жесткого разделения музыкального материала на учебные темы и уроки, в календарно-тематическом планировании внесена корректировка и перераспределение часов на изучение разделов и тем, а именно:

Уменьшено количество часов на изучение разделов:

- «*День, полный событий*» - (5ч вместо 6ч)
- «*Чтоб музыкантом быть, так надобно уметь...*» - (5ч вместо 7ч).

За счет этого увеличено количество часов на следующие разделы:

- «*Гори, гори ясно, чтобы не погасло!*» – (4ч вместо 3ч), добавлен 1 час на разделение темы «*Оркестр русских народных инструментов. Музыкант - чародей*» на два урока.
- «*В концертном зале*» – (6ч вместо 5ч) добавлен 1 час, т.к. тема «*Старый замок. Счастье в сирене живет*» разделена для изучения на 2 урока, т.к. имеет объемный материал для изучения творчества двух разных композиторов и слушания их произведений.

Так же при составлении календарно - тематического планирования произведена и корректировка в названии тем уроков.

При составлении тематического планирования учтен национально-региональный компонент, который предусматривает знакомство четвероклассников с музыкальными традициями, песнями и музыкальными инструментами коренных народов Дона и составляет 10% учебного времени:

Урок №3 Ты откуда русская, зародилась, музыка?. Р/К *Жанры уральских песен*

Урок №15 Оркестр русских народных инструментов. Р/К *Творческие коллективы Урала;*

Урок №26 Кирилл и Мефодий. Р/К *Праздники народов Народные праздники Урала.*

Содержание программы

I четверть

Тема раздела: «Россия – Родина моя»

Урок 1. Мелодия. «Ты запой мне ту песню...» «Что не выразишь словами, звуком на душу навей...». Народная и профессиональная музыка. Сочинения отечественных композиторов о Родине (С.Рахманинов «Концерт №3», В.Локтев «Песня о России»). Интонация как внутреннее озвученное состояние, выражение эмоций и отражение мыслей. Основные средства музыкальной выразительности (мелодия).Общность интонаций народной музыки («Ты, река ль, моя реченька», русская народная песня) и музыки русских композиторов (С.Рахманинова, М.Мусоргского, П.Чайковского). Знакомство с жанром вокализ (С.В.Рахманинов «Вокализ»).

Урок 2. Как сложили песню. Звучащие картины. «Ты откуда русская, зародилась, музыка?» Наблюдение народного творчества. Музыкальный и поэтический фольклор России: песни. Рассказ М.Горького «Как сложили песню». Выразительность и изобразительность в музыке. Сравнение музыкальных произведений разных жанров с картиной К.Петрова-Водкина «Полдень». Размышления учащихся над поэтическими строками: «*Вся Россия просится в песню*» и «*Жизнь дает для песни образы и звуки...*». Интонация – источник элементов музыкальной речи. Жанры народных песен, их интонационно-образные особенности.

Урок 3. «Ты откуда русская, зародилась, музыка? Р/К Жанры Уральских песен.

Способность музыки в образной форме передать настроения, чувства, характер человека, его отношение к природе, к жизни. Интонация – источник элементов музыкальной речи. Жанры народных песен, их интонационно-образные особенности.

Многообразие жанров народных песен.

Урок 4. «Я пойду по полю белому... На великий праздник собралася Русь!»

Музыкальная интонация как основа музыкального искусства, отличающая его от других искусств.

Интонация как внутреннее озвученное состояние, выражение эмоций и отражение мыслей. Народная и профессиональная музыка.

Патриотическая тема в русской классике. Образы защитников Отечества. Обобщенное представление исторического прошлого в музыкальных образах. Общность интонаций народной музыки и музыки русских композиторов (Кантата «Александр Невский» С.Прокофьев, опера «Иван Сусанин» М.Глинка).

Тема раздела: «День, полный событий»

Урок 5. «Приют спокойствия, трудов и вдохновенья...». Интонация как внутреннее озвученное состояние, выражение эмоций и отражение мыслей. Музыкально-поэтические образы. Лирика в поэзии А.С.Пушкина, в музыке русских композиторов (Г.Свиридов, П.Чайковский) и в изобразительном искусстве (В.Попков «Осенние дожди»).

Урок 6. Зимнее утро, зимний вечер. Образ зимнего утра и зимнего вечера в поэзии А.С.Пушкина и музыке русских композиторов.

Выразительность и изобразительность в музыке. Общее и особенное в музыкальной и речевой интонациях, их эмоционально-образном строе.

Урок 7. «Что за прелесть эти сказки!». Три чуда. Песенность, танцевальность, маршевость. Выразительность и изобразительность. Музыкально-поэтические образы в сказке А.С.Пушкина и в опере Н.А.Римского –Корсакова «Сказка о царе Салтане».

Урок 8 Ярмарочное гулянье. Святогорский монастырь. Народная и профессиональная музыка. Выразительность и изобразительность в музыке. Народные музыкальные традиции Отечества. Музыка в народном стиле (Хор из оперы «Евгений Онегин» П.Чайковского - «Девицы, красавицы», «Уж как по мосту, мосточку»; «Детский альбом» П.Чайковского - «Камаринская», «Мужик на гармонике играет»; Вступление к опере «Борис Годунов» М.Мусоргский).

Урок 9. «Приют, сиянем муз одетый...». Обобщающий урок 1 четверти Выразительность и изобразительность в музыке.

Музыкально-поэтические образы. Романс («Венецианская ночь» М.Глинка). Обобщение музыкальных впечатлений четвероклассников за 1 четверть. Исполнение разученных произведений, участие в коллективном пении, музицирование на элементарных музыкальных инструментах, передача музыкальных впечатлений учащихся.

II четверть

Тема раздела: «В музыкальном театре»

Урок 10. Опера «Иван Сусанин» М.И.Глинки.

Песенность, танцевальность, маршевость как основа становления более сложных жанров – оперы.

Музыкальное развитие в сопоставлении и столкновении человеческих чувств, тем, художественных образов. Драматургическое развитие в опере. Контраст. Основные темы – музыкальная характеристика действующих лиц. (Опера «Иван Сусанин» М.Глинка - интродукция, танцы из 2 действия, хор из 3 действия).

Основные средства музыкальной выразительности.

Музыкальная интонация как основа музыкального искусства, отличающая его от других искусств.

Линии драматургического развития в опере «Иван Сусанин» (Сцена из 4 действия). Интонация как внутренне озвученное состояние, выражение эмоций и отражений мыслей.

Урок 11. Опера «Хованщина» М.П.Мусоргского.

Народная и профессиональная музыка. Знакомство с творчеством отечественных композиторов.

Интонационно-образная природа музыкального искусства. Обобщенное представление исторического прошлого в музыкальных образах. Песня – ария. Куплетно-вариационная форма. Вариационность. («Рассвет на Москве-реке», «Исходила младешенька» из оперы «Хованщина» М.Мусоргского).

Учащиеся знакомятся еще с несколькими оперными фрагментами: повторяют вступление «Рассвет на Москве-реке» к опере «Хованщина» М. Мусоргского, разучивают песню Марфы «Исходила младешенька»,

Урок 12. Русский Восток. Сезам, откройся! Восточные мотивы.

Народная и профессиональная музыка.

Восточные мотивы в творчестве русских композиторов (М.Глинка, М.Мусоргский). Орнаментальная мелодика.

Тема раздела: «Гори, гори ясно, чтобы не погасло!»

Урок 13. Композитор – имя ему народ. Музыкальные инструменты России.

Основные отличия народной и профессиональной музыки как музыки безымянного автора, хранящейся в коллективной памяти народа, и музыки, созданной композиторами. Тембровая окраска наиболее популярных в России музыкальных инструментов и их выразительные возможности.

Народная и профессиональная музыка. Народное музыкальное творчество разных стран мира. Музыкальные инструменты России, история их возникновения и бытования, их звучание в руках современных исполнителей. Музыка в народном стиле. Народная песня – летопись жизни народа и источник вдохновения композиторов. Песни разных народов мира о природе, размышления о характерных национальных особенностях, отличающих музыкальный язык одной песни от другой.

Урок 14. Оркестр русских народных инструментов. Многообразие русских народных инструментов. История возникновения первых музыкальных инструментов. Состав оркестра русских народных инструментов.

Урок 15. «Музыкант-чародей». О музыке и музыкантах. Р/К Творческие коллективы Урала.

Музыкальный фольклор народов России и мира, народные музыкальные традиции родного края. *Мифы, легенды, предания, сказки о музыке и музыкантах. Народное музыкальное творчество разных стран мира..*

Урок 16. «Музыкант-чародей». Обобщающий урок 2 четверти

Музыкальный фольклор народов России и мира, народные музыкальные традиции родного края.

Мифы, легенды, предания, сказки о музыке и музыкантах. Народное музыкальное творчество разных стран мира. Проверочная работа.

III четверть

Тема раздела: «В концертном зале»

Урок 17. Музыкальные инструменты. Вариации на тему рококо.

Музыкальные инструменты. Формы построения музыки как обобщенное выражение художественно-образного содержания произведений. Вариации. *Накопление музыкальных впечатлений, связанных с восприятием и исполнением музыки таких композиторов, как А.Бородин («Ноктюрн»), П. Чайковский («Вариации на тему рококо» для виолончели с оркестром).*

Урок 18. Старый замок.

Различные виды музыки: инструментальная.

Фортепианная сюита. («Старый замок» М.П.Мусоргский из сюиты «Картинки с выставки»).

Урок 19. Счастье в сирени живет...

Различные виды музыки: вокальная, сольная. Выразительность и изобразительность в музыке. Музыкальное исполнение как способ творческого самовыражения в искусстве.

Знакомство с жанром романса на примере творчества С.Рахманинова (романс «Сирень» С.Рахманинов).

Урок 20. Не смолкнет сердце чуткое Шопена... Танцы, танцы, танцы...

Знакомство с творчеством зарубежных композиторов-классиков: Ф. Шопен. Различные виды музыки: вокальная, инструментальная. Формы построения музыки как обобщенное выражение художественно-образного содержания произведений Формы: одночастные, двух-и трехчастные, куплетные.

Интонации народных танцев в музыке Ф.Шопена («Полонез №3», «Вальс №10», «Мазурка»).

Урок 21. Патетическая соната. Годы странствий.

Знакомство с творчеством зарубежных композиторов-классиков: Л. Бетховен. Формы построения музыки как обобщенное выражение художественно-образного содержания произведений. Различные виды музыки: инструментальная.

Музыкальная драматургия сонаты. (Соната №8 «Патетическая» Л.Бетховен).

Урок 22. Царит гармония оркестра.

Особенности звучания различных видов оркестров: симфонического. Различные виды музыки: оркестровая.

Накопление и обобщение музыкально-слуховых впечатлений. Исполнение разученных произведений, участие в коллективном пении, музицирование на элементарных музыкальных инструментах.

Тема раздела: «В музыкальном театре»

Урок 23. Балет «Петрушка» Песенность, танцевальность, маршевость как основа становления более сложных жанров – балета.

Народные музыкальные традиции Отечества. Народная и профессиональная музыка. Балет. (И.Ф.Стравинский «Петрушка»). Музыка в народном стиле.

Урок 24. Театр музыкальной комедии. Песенность, танцевальность, маршевость как основа становления более сложных жанров – оперетта и мюзикл. Мюзикл, оперетта. Жанры легкой музыки.

Тема раздела: «О России петь – что стремиться в храм»

Урок 25. Святые земли Русской. Илья Муромец.

Святые земли Русской. Народная и профессиональная музыка. Духовная музыка в творчестве композиторов. Стихира. («Богатырские ворота» М.П.Мусоргский, «Богатырская симфония» А.Бородин).

Урок 26. Кирилл и Мефодий. Р/К Народные праздники Урала.

Народные музыкальные традиции Отечества.

Обобщенное представление исторического прошлого в музыкальных образах. Гимн, величание. Святые земли Русской.

IV четверть

Урок 27. Праздников праздник, торжество из торжеств.

Музыка в народных обрядах и обычаях. Музыкальный фольклор как особая форма самовыражения.

Праздники Русской православной церкви. Пасха. Музыкальный фольклор России. Народные музыкальные традиции Отечества. Духовная музыка в творчестве композиторов. («Богородице Дево, радуйся!» С.В. Рахманинов). Церковные песнопения: тропарь, молитва, величание. («Ангел вопияше» П.Чесноков – молитва).

Урок 28. Родной обычай старины. Светлый праздник.

Музыка в народных обрядах и обычаях. Народные музыкальные традиции родного края.

Праздники Русской православной церкви. Пасха. Народные музыкальные традиции родного края. Духовная музыка в творчестве композиторов. (Сюита для двух фортепиано «Светлый праздник

Тема раздела: «Гори, гори ясно, чтобы не погасло!»

Урок 29. Народные праздники. Троица.

Музыка в народных обрядах и обычаях. Народные музыкальные традиции родного края. Народные музыкальные игры.

Музыкальный фольклор народов России. Праздники русского народа. Троицын день.

Тема раздела: «Чтоб музыкантом быть, так надобно уменье...»

Урок 30. Прелюдия. Исповедь души. Революционный этюд.

Интонация как внутреннее озвученное состояние, выражение эмоций и отражение мыслей. Различные жанры фортепианной музыки. («Прелюдия» С.В.Рахманинов, «Революционный этюд» Ф.Шопен). Развитие музыкального образа.

Урок 31. Мастерство исполнителя. Музыкальные инструменты (гитара).

Роль исполнителя в донесении музыкального произведения до слушателя. Музыкальное исполнение как способ творческого самовыражения в искусстве. Тембровая окраска наиболее популярных в России музыкальных инструментов и их выразительные возможности.

Музыкальные инструменты. Выразительные возможности гитары. Композитор – исполнитель – слушатель. Многообразие жанров музыки. Авторская песня. Произведения композиторов-классиков («Шутка» И.Бах, «Патетическая соната» Л.Бетховен, «Утро» Э.Григ) и мастерство известных исполнителей («Пожелание друзьям» Б.Окуджава, «Песня о друге» В.Высоцкий).

Урок 32. В каждой интонации спрятан человек. «Зерно»- интонация как возможная основа музыкального развития. Выразительность и изобразительность музыкальной интонации.

Выразительность и изобразительность в музыке. Интонация как внутреннее озвученное состояние, выражение эмоций и отражение мыслей.

Интонационное богатство мира. Интонационная выразительность музыкальной речи композиторов: Л.Бетховена «Патетическая соната», Э.Грига «Песня Сольвейг», М.Мусоргский «Исходила младешенька». Размышления на тему «Могут ли иссякнуть мелодии?»

Урок 33. Музыкальный сказочник. Выразительность и изобразительность музыкальной интонации. Различные виды музыки: вокальная, инструментальная; сольная, хоровая, оркестровая.

Выразительность и изобразительность в музыке. Опера. Сюита. Музыкальные образы в произведениях Н.Римского-Корсакова (Оперы «Садко», «Сказка о царе Салтане», сюита «Шахеразада»).

Урок 34. Рассвет на Москве-реке. Обобщающий урок 4 четверти. Заключительный урок – концерт. Обобщение музыкальных впечатлений четвероклассников за 4 четверть и год. Составление афиши и программы концерта. Исполнение выученных и любимых песен всего учебного года. Выразительность и изобразительность в музыке. Многозначность музыкальной речи, выразительность и смысл. Музыкальные образы в произведении М.П.Мусоргского. («Рассвет на Москве-реке» - вступление к опере «Хованщина»). Обобщение музыкальных впечатлений четвероклассников за 4 четверть и год. Составление афиши и программы концерта. Исполнение выученных и любимых песен всего учебного года.

– формирование общего представления о музыкальной картине мира;

– знание основных закономерностей музыкального искусства на примере изучаемых музыкальных произведений;

- формирование основ музыкальной культуры, в том числе на материале музыкальной культуры родного края, развитие художественного вкуса и интереса к музыкальному искусству и музыкальной деятельности;
- формирование устойчивого интереса к музыке и различным видам (или какому-либо виду) музыкально-творческой деятельности;
- умение воспринимать музыку и выражать свое отношение к музыкальным произведениям;
- умение эмоционально и осознанно относиться к музыке различных направлений: фольклору, музыке религиозной традиции, классической и современной; понимать содержание, интонационно-образный смысл произведений разных жанров и стилей;
- умение воплощать музыкальные образы при создании театрализованных и музыкально-пластических композиций, исполнении вокально-хоровых произведений, в импровизациях.

III. Календарно- тематическое планирование. Музыка 4 класс

№ ур ок а	Тема урока	К ол - во ча со в	Элемент содержания	Деятельность учащихся	
				норма	ОВЗ
4 класс					
№	Тема урока и тип урока	К о л л- в о ч ас о в	Элемент содержания	Деятельность учащихся	
				норма	ОВЗ
1.	Мелодия «Ты запой мне ту песню...» Вводный	1	Общность сюжетов, тем, интонаций народной музыки и музыки русских композиторов С.В.Рахманинова, М.П.Мусоргского, П.И.Чайковского <i>С. Рахманинов Концерт №3 для ф-но с оркестром. 1-я часть. П.Аедоницкий «Красно солнышко»</i>	Обсуждение: как народная музыка используется в творчестве русских композиторов <u>Слушание произведений</u> : жанрово - стилевой разбор: определение характера и настроения музыкальных произведений с ярко выраженным жизненным содержанием; <u>Выразительное, осмысленное исполнение с хором</u> песенного репертуара	Знать название изученного Произведения автора; понимать выразитель и изобразительность музыкальной интонации, названия изученных жанров, певческие голоса - демонстрировать лично- окрашенное эмоционально-образное восприятие музыки. эмоционально откликаться на корректно музыкальное произведение.

				Пение мелодии с ориентацией на нотную запись: интонация русской природы. любовь к родной природе, гордость за ее красоту.	
2.	<p>Как сложили песню. Звучащие картины.</p> <p>Расширение и углубление знаний</p>	1	<p>Тема народной песни в рассказе М.Горького «Как сложили песню». Многоголосие картины К.С.Петрова-Водкина «Полдень» <i>А мы просо сеяли, рус. нар. песни, обработка М. Балакирева,</i></p>	<p><u>Слушание музыки.</u> интонационно-слуховой анализ музыкальных интонаций, выявления особенностей музыки русских композиторов и схожесть некоторых черт (песенность) с народной музыкой. <u>Пение мелодии с ориентацией на нотную запись:</u> интонация русской природы. любовь к родной природе, гордость за ее красоту <u>Исполнение песен с воплощением</u> художественного образа русского народа, гордость за ее красоту.</p>	<p>Знать жанры народных песен. Уметь демонстрировать личностно-окрашенное эмоционально-образное восприятие музыки, увлеченность музыкально-творческой деятельностью; Исполнять народные песни, подбирать ассоциативные ряды к художественным произведениям различных видов искусства</p>
3.	<p>Ты откуда русская, зародилась, музыка?. Р/К <i>Жанры уральских песен</i></p> <p>Расширение и углубление знаний</p>	1	<p>Как складываются народные песни. Жанры народных песен, их особенности. Обсуждение: как складывается народная песня, какие жанры народных песен знают дети?</p>	<p><u>Слушание музыки.</u> интонационно-слуховой анализ музыкальных интонаций, выявления особенностей музыки русских композиторов и схожесть некоторых черт (песенность) с народной музыкой. <u>Пластические импровизации</u> в форме дирижерских жестов, с подчеркиванием контрастной линии <u>Исполнение песен с воплощением</u> художественного образа русского народа, гордость за ее красоту.</p>	<p>Выявлять общность истоков и особенности народной и профессиональной музыки. Узнавать образцы народного музыкально-поэтического творчества и музыкального фольклора России. Исполнять народные песни, участвовать в коллективных играх-драматизациях</p>

4.	<p>«Я пойду по полю белому... На великий праздник собралась Русь» Расширение и углубление знаний</p>	1	<p>Фольклор, и творчество композиторов, прославляющих защитников Родины, народных героев. Народные песни. <i>С.С. Прокофьев «Александр Невский»;</i> <i>М. Глинка «Иван Сусанин» Ю. Антонов, сл.М. Пляцковский «Родные места»;</i></p>	<p><u>Слушание музыки.</u> интонационно-слуховой анализ музыкальных интонаций, выявления особенностей музыки русских композиторов и схожесть некоторых черт (песенность) с народной музыкой. <u>Пластические импровизации</u> в форме дирижерских жестов, с подчеркиванием контрастной линии <u>Выразительное, осмысленное исполнение с хором</u> песенного репертуара</p>	<p>Различать названия изученных произведений и автора, выразительность и изобразительность музыкальной интонации.</p>
5.	<p>«Приют спокойствия, трудов и вдохновенья...» Сообщение и усвоение новых знаний</p>	1	<p>Образ осени в поэзии А.С.Пушкина и музыке русских композиторов. Лирика в поэзии и музыке. Черты, присущие музыке русских композиторов <i>П. Чайковский. Осенняя песнь;</i> <i>Г. Свиридов. Пастораль. М. Мусоргский В деревне.</i></p>	<p><u>Средства музыкальной выразительности.</u> Общее и особенное в музыкальной и речевой интонациях. Черты, присущие музыке русских композиторов <i>П. Чайковский. Осенняя песнь;</i> <i>Г. Свиридов. Пастораль. М. Мусоргский В деревне.</i> <u>Пение мелодии с ориентацией на нотную запись:</u> соблюдение чистых интонаций, демонстрация нотной грамотности. <u>Выразительное, осмысленное исполнение с хором</u> песенного репертуара</p>	<p>Участвовать в коллективной творческой деятельности привлечение различных музыкальных образов. Знать названия изученных произведений автора.</p>

6.	<p>Зимнее утро, зимний вечер</p> <p>Расширение и углубление знаний.</p>	1	<p>Образ зимнего утра и зимнего вечера в поэзии А.С.Пушкина и музыке русских композиторов. <i>П. Чайковский. Зимнее утро; У камелька. Зимний вечер. М. Яковлев, ст.А. Пушкина. Зимняя дорога. Ц. Кюи, ст.А. Пушкина.</i></p>	<p><u>Средства музыкальной выразительности.</u> Общее и особенное в музыкальной и речевой интонациях .Черты, присущие музыке русских. Композиторов<i>П. Чайковский. Зимнее утро; У камелька;</i> Поэтические образы А.С.Пушкина в музыке русских композиторов</p> <p><u>Исполнение песенного репертуара</u> Выражать художественно-образное содержание произведений</p>	<p>Различать названияизученныхпроизведенийавтора, выразительность иизобразительностьмузыкальной интонации. Уметь участвовать вколлективнойтворческой деятельности привоплощенииразличныхмузыкальных образов.</p>
7.	<p>«Что за прелесть эти сказки!». Три чуда.</p> <p>Сообщение и усвоение новых знаний</p>	1	<p>Образы Пушкинских сказок в музыке русских композиторов. <i>А.С.Пушкин «Сказка о царе Салтане...»</i> <i>Н. Римский-Корсаков Три чуда. Вступление ко II д. оперы «Сказка о царе Салтане».</i></p>	<p><u>Средства музыкальной выразительности.</u> Общее и особенное в музыкальной и речевой интонациях</p> <p><u>Слушание музыки</u> эмоционально откликаться на музыкальное произведение и делиться своими впечатлениями о музыке</p> <p><u>Исполнение песенного репертуара</u> Выражать художественно-образное содержание произведений</p>	
8.	<p>Ярмарочное гулянье. Святогорский монастырь.</p> <p>Сообщение и усвоение новых знаний</p>	1	<p>Музыка ярмарочных гуляний: народные песни, наигрыши, обработка народной музыки. <i>П. Чайковский Девуцы, красавицы Уж как по мосту, мосточку, хоры из оперы «Евгений Онегин». М. Мусоргский «Борис Годунов». Вступление; Великий колокольный звон.</i></p>	<p><u>Высказывание собственное мнение</u> в отношении музыкальных явлений, выдвижение идеи и отстаивание собственной точки зрения;</p> <p><u>Слушание музыки</u> эмоционально откликаться на музыкальное произведение и делиться своими впечатлениями о музыке;</p>	

				<p><u>Исполнение песенного репертуара</u> Выражать художественно-образное содержание произведений</p>
9	<p>«Приют, сияньем муз одетый...» (Обобщающий урок)</p> <p>Обобщающий урок</p>	1	<p>Выразительность и изобразительность в музыке. общее и особенное в музыкальной и речевой интонациях, их эмоционально-образном строе. <i>Музыкально-поэтические образы. Романс («Венецианская ночь» М.Глинка). Обобщение музыкальных впечатлений четверти</i></p>	<p><u>Слушание музыки</u> эмоционально откликаться на музыкальное произведение и делиться своими впечатлениями о музыке</p> <p><u>Исполнение песенного репертуара</u> Выражать художественно-образное содержание произведений</p> <p><u>Выполнение тестового задания.</u></p>
10	<p>Опера М.И.Глинки «Иван Сусанин». Расширение и углубление знаний.</p>	1	<p>Знакомство с линией драматургического развития и основными темами оперы «И Сусанин». <i>Интродукция, танцы II д.,</i></p>	<p><u>Элементы нотной грамоты:</u> пение по нотам мелодических отрывков, попевок; «Придумывание и отгадывание» слов с использованием названия нот;</p> <p><u>Слушание произведений:</u> определение характера и настроения музыкальных отрывков. Сравнительный анализ музыкальных тем-характеристик действующих лиц, сценических ситуаций, драматургии в операх и балетах.</p> <p><u>Хоровое исполнение.</u> работа над вокальной исполнительской культурой, правильным дыханием во время пения.</p> <p><u>Творческие задания:</u> создание эскизов костюмов главных героев</p>

				опер и балетов.	
11	Опера М.П. Мусоргского «Хованщина» Исходила младешенька. Расширение и углубление знаний.	1	Характеристика главной героини оперы М.П.Мусоргского «Хованщина». Сравнительный анализ песни «Исходила младешенька...» со вступлением. <i>Песня Марфы («Исходила младешенька»);</i>	<u>Элементы нотной грамоты:</u> пение по нотам мелодических отрывков, попевок «Ритмическое эхо» - игра. <u>Слушание произведений:</u> определение характера и настроения музыкальных отрывков. Сравнительный анализ музыкальных тем-характеристик действующих лиц, сценических ситуаций, драматургии в операх и балетах. <u>Хоровое исполнение.</u> работа над вокальной исполнительской культурой, правильным дыханием во время пения. <u>Творческие задания:</u> Создание афиши к музыкальному спектаклю, (можно использовать материал из Интернета).	Различать названия изученных жанров опера, полонез, мазурка, музыкальный образ, музыкальная драматургия, контраст;. Определять, оценивать, соотносить содержание, образную сферу и музыкальный язык произведения; образов музыкального спектакля.
12	Русский Восток. Восточные мотивы Сообщение и усвоение новых знаний.	1	Поэтизация востока русскими композиторами; отражение восточных мотивов в творчестве русских композиторов. <i>Пляска персидок М. Мусоргского. Персидский хор. Из оперы «Руслан и Людмила». М. Глинка. Танец с саблями. А. Хачатурян.</i>	<u>Элементы нотной грамоты:</u> пение по нотам мелодических отрывков, попевок; «Придумывание и отгадывание» слов с использованием названия нот; <u>Слушание произведений:</u> определение характера и настроения музыкальных отрывков. Определение в музыке: песенности,	Различать названия изучаемых жанров и форм музыки: восточные интонации, вариации, орнамент, контрастные образы. Уметь демонстрировать понимание интонационно-образной природы музыкального искусства, взаимосвязи выразительности и изобразительности в музыке, выразить образное

			<p>танцевальности, маршевости. <u>Хоровое исполнение.</u> Записываем исполнение, затем прослушиваем, даем оценку собственного исполнения; работа над вокальной исполнительской культурой, правильным дыханием во время пения. <u>Творческие задания:</u> создание эскизов декораций к отдельным сценам театральных произведений.</p>	<p>содержанием музыкального произведения средствами изобразительного искусства (в рисунке, декоративно-прикладном творчестве), в создании декораций и костюмов.</p>	
13	<p>Композитор – имя ему народ. Музыкальные инструменты России Расширение и углубление знаний.</p>	1	<p>Народная песня - летопись жизни народа, ее интонационная выразительность. У каждого народа есть свои песни. Сходные и различные черты. <i>Бульба, бел. нар. песни. Солнце, в дом войди груз. нар. песни. Аусты, узб. нар. песня.</i> <i>Вишня, япон. нар. песня. Ой ты, речка, реченька р. н. песня</i></p>	<p>Оркестр русских народных инструментов: история их возникновения. <u>Исполнение произведения</u> с помощью нотной записи, осмысленно, выразительно. Погружение в мир образов народных песен <u>Слушание произведений:</u> жанрово - стилевой разбор: определение характера и настроения музыкальных произведений с ярко выраженным жизненным содержанием; <u>интонационно - образный анализ.</u> <u>Творческие импровизации:</u> разыгрывание инсценировка народных песен. <u>Музицирование</u> - на ложках воспроизведение ритмического рисунка</p>	

14	<p>Оркестр русских народных инструментов. Р/К Творческие коллективы Урала Расширение и углубление знаний.</p>	1	<p>Многообразие русских народных инструментов. История возникновения первых музыкальных инструментов. Состав оркестра русских народных инструментов. <i>Светит месяц, рус. нар. песня. Пляска скоморохов. Из оперы «Снегурочка». Н. Римский-Корсаков.</i></p>	<p>Оркестр русских народных инструментов. Обсуждение характера звучание, внешнего сходства и различия народных музыкальных инструментов. <u>Исполнение произведения</u> с помощью нотной записи, осмысленно, выразительно. Погружение в мир образов народных песен <u>Слушание произведений</u>: жанрово - стилевой разбор: определение характера и настроения музыкальных произведений с ярко выраженным жизненным содержанием; <u>интонационно - образный анализ.</u> <u>Творческие импровизации</u>: разыгрывание инсценировка народных песен. <u>Музицирование</u> - на ложках воспроизведение ритмического рисунка</p>	<p>Различать названия музыкальных инструментов, состав оркестра русских народных инструментов. Уметь высказывать собственное мнение о отношении музыкальных явлений, выдвигать идеи и отстаивать собственную точку зрения; - эмоционально откликнуться на музыкальное произведение и выразить свое впечатление в пении, игре или пластике; исполнять музыкальные произведения отдельных форм и жанров</p>
15	<p>«Музыкант-чародей». О музыке и музыкантах Обобщение и закрепление знаний</p>	1	<p>Мифы, легенды. Предания и сказки о музыке и музыкантах. Музыкальный фольклор народов России и мира, народные музыкальные традиции родного края. <i>П. Аедоницкий «Разговор с елкой»</i></p>	<p><u>Элементы нотной грамоты</u>: пение по нотам мелодических отрывков, попевок; <u>Слушание произведений</u>: жанрово - стилевой разбор: определение характера и настроения музыкальных произведений с ярко выраженным жизненным содержанием; <u>Хоровое и сольное исполнение.</u> песенного репертуара; работа над</p>	<p>Различать названия музыкальных инструментов и состав оркестра русских народных инструментов. Уметь высказывать собственное мнение о отношении музыкальных явлений, эмоционально откликаться на музыкальное произведение.</p>

				выразительностью исполнения, вокальной исполнительской культурой, певческим дыханием	
16	«Музыкант-чародей». (Обобщающий урок 2 четверти) Обобщение и закрепление знаний	1	Мифы, легенды. Предания и сказки о музыке и музыкантах. <i>П. Аедоницкий «Разговор с елкой»</i> <i>Проверочная работа</i>	<u>Слушание произведений:</u> определение характера и настроения музыкальных отрывков <u>Исполнение песенного репертуара</u> Выражать художественно-образное содержание произведений <u>Выполнение тестового задания</u>	Выражать свои впечатления в пении, игре или пластике; исполнять музыкальные произведения отдельных форм и жанров (пение, драматизация, в музыкально-пластическом движении.
17	Музыкальные инструменты Вариации на тему рококо (скрипка, виолончель). Сообщение и усвоение новых знаний.	1	Музыкальные инструменты: скрипка, виолончель. Струнных квартет. Музыкальный жанр – ноктюрн. Музыкальная форма- вариации. <i>А. Бородин. Ноктюрн 3-я ч. из квартета №2. П. Чайковский. Вариации на тему рококо для виолончели с оркестром</i>	Музыкальные инструменты симфонического оркестра <u>Слушание музыки, интонационно-образный анализ:</u> делимся на группы, формируем вопросы: образ, стиль, развитие музыки. Описание звучания струнных смычковых инструментов, сравнение с тембрами певческих голосов. <u>Выразительное, осмысленное исполнение хором</u> песенного репертуара; деление на группы: слушателей и исполнителей; взаимная оценка качества исполнения. <u>Творческие задания:</u> рисунки инструментов симфонического оркестра.	Знать и понимать названия изученных жанров и форм музыки. Уметь Демонстрировать знания о различных видах музыки, музыкальных инструментах, исполнять музыкальные произведения отдельных форм и жанров (пение, музыкально-пластическое движение), эмоционально откликаться на музыкальное произведение и выражать свои впечатления в пении, игре или пластике.

18	Старый замок. Расширение и углубление знаний	1	Различные виды музыки: инструментальная . Фортепианная сюита. М.П.Мусоргского «Картинки с выставки» - «Старый замок»	Музыкальные инструменты симфонического оркестра <u>Слушание музыки, интонационно-образный анализ:</u> делимся на группы, формируем вопросы: образ, стиль, развитие музыки. Описание звучания струнных смычковых инструментов, сравнение с тембрами певческих голосов. <u>Исполнение песен</u> с воплощением художественного образа. <u>Пластические импровизации:</u> придумывание движений к исполняемым на уроке песням. <u>Творческие задания:</u> рисунки инструментов симфонического оркестра.	Выражать Художественно-образное содержание в каком-либо виде исполнительской деятельности (пение, музицирование); высказывать собственное мнение в отношении музыкальных явлений, выдвигать идеи и отстаивать собственную точку зрения; продемонстрировать знания о различных видах музыки, певческих голосах, музыкальных инструментах.
19	«Счастье в сирени живет...» Расширение и углубление знаний	1	Романс. Образы родной природы. С. Рахманинов <i>Сирень.</i> В.Пьянков <i>Снежный праздник;</i>	<u>Слушание музыки, интонационно-образный анализ:</u> «Угадай-ка!» - в игровой форме музыкальная викторина, угадывание названия прозвучавших произведений, авторов музыки. <u>Исполнение песен</u> с воплощением художественного образа. <u>Пластические импровизации:</u> придумывание движений к исполняемым на уроке песням.	Различать названия изученных жанров и форм музыки песня, романс, вокализ, сюита. Уметь выражать Художественно-образное содержание произведений в каком-либо виде исполнительской деятельности. Высказывать собственное мнение в отношении музыкальных явлений, выдвигать идеи и отстаивать собственную точку зрения; продемонстрировать знания о различных видах музыки, певческих голосах, музыкальных инструментах.

20	<p>Не молкнет сердце чуткое Шопена... Танцы, танцы, танцы... Сообщение и усвоение новых знаний.</p>	1	<p>Судьба и творчество Ф.Шопена. Музыкальные жанры: полонез, мазурка, вальс, песня. Форма музыка: трехчастная. <i>Ф. Шопен. Полонез ля мажор; Мазурки №47 ля минор, №48 Фа мажор; №1 Си-бемоль мажор.</i></p>	<p><u>Слушание произведений:</u> жанрово - стилевой разбор: определение характера и настроения музыкальных произведений <u>Пластические импровизации</u> в форме дирижерских жестов, с подчеркиванием контрастной линии передать образы танцевальной музыки Шопена. <u>Определить общие черты</u> танцевальной музыки и <u>найти различия</u> между разными танцами: вальсом, мазуркой, полонезом. <u>Выразительное, осмысленное исполнение хором</u> песенного репертуара; деление на группы: слушателей и исполнителей; взаимная оценка качества исполнения.</p>	<p>Различать названия изученных жанров и форм музыки (полонез, мазурка, вальс, песня, трехчастная форма, куплетная форма). Уметь высказывать собственное мнение в отношении музыкальных явлений. выдвигать идеи и отстаивать собственную точку зрения; определять, оценивать, соотносить содержание.</p>
21	<p>Патетическая соната Л. ван Бетховена. Годы странствий. Расширение и углубление знаний</p>		<p>Жанры камерной музыки: соната, романс, баркарола, симфоническая увертюра. <i>Л. Бетховен. Соната №8 (Патетическая)</i></p>	<p><u>Слушание произведений:</u> определение характера и настроения музыкальных отрывков <u>Исполнение песенного репертуара</u> Выразить художественно-образное содержание произведений <u>Творческие задания:</u> отгадывание кроссворда по теме «Музыкальные инструменты»</p>	<p>Различать названия изученных жанров и форм музыки: соната. Демонстрировать знания о различных видах музыки, музыкальных инструментах, эмоционально откликаться на музыкальное произведение и выразить во впечатлениях.</p>

22	Царит гармония оркестра. Расширение и углубление знаний	1	Музыкальные инструменты, входящие в состав симфонического оркестра: смычковые, духовые, ударные. Дирижер. <i>М. Глинка Арагонская хота.</i>	<u>Слушание произведений:</u> определение характера и настроения музыкальных отрывков <u>Хоровое исполнение.</u> работа над вокальной исполнительской культурой, правильным дыханием во время пения. <u>Пластические импровизации</u> в форме дирижерских жестов, с подчеркиванием контрастной линии передать образ музыкального произведения	Различать названия групп симфонического оркестра, Музыкальные инструменты, входящие в каждую из групп.
23	Балет Стравинского «Петрушка» Сообщение и усвоение новых знаний	1	Персонаж народного кукольного театра – Петрушка. Музыка в народном стиле. Оркестровые тембры. <i>И. Стравинский первая картина из балета «Петрушка».</i>	<u>Элементы нотной грамоты:</u> пение по нотам мелодических отрывков, попевок; <u>Слушание произведений:</u> определение характера и настроения музыкальных отрывков. Сравнительный анализ музыкальных тем-характеристик действующих лиц, сценических ситуаций, драматургии в операх и балетах. <u>Хоровое исполнение.</u> работа над вокальной исполнительской культурой, правильным дыханием во время пения. <u>Творческие задания:</u> создание эскизов костюмов главных героев опер и балетов.	Различать народные музыкальные традиции родного края (праздники и обряды); смысл понятий: музыка в народном стиле, своеобразие музыкального языка. Узнавать изученные музыкальные произведения и называть имена их авторов; продемонстрировать понимание интонационно-образной природы музыкального искусства, взаимосвязи выразительности и образности в музыке, многозначности музыкальной речи в ситуации сравнения произведений разных видов искусств.

24	Театр музыкальной комедии. Расширение и углубление знаний	1	Жанры легкой музыки. Оперетта. Мюзикл. Понятие об этих жанрах и история их развития. Музыкальный театр Ростова-на-Дону. <i>Вальс из оперетты «Летучая мышь». И. Штраус сцена из мюзикла «Моя прекрасная леди». Ф. Лоу.</i>	<u>Элементы нотной грамоты:</u> пение по нотам мелодических отрывков, попевок; «Придумывание и отгадывание» слов с использованием названия нот; <u>Слушание произведений:</u> определение характера и настроения музыкальных отрывков. Сравнительный анализ музыкальных тем-характеристик действующих лиц, сценических ситуаций, драматургии в операх и балетах. <u>Хоровое исполнение.</u> работа над вокальной исполнительской культурой, правильным дыханием во время пения.	
25	Святые земли русской. Илья Муромец. Расширение и углубление знаний	1	Святые земли Русской. Народная и профессиональная музыка. Стихира русским святым. Величание. Былина. <i>Земле Русская, стихиры. Былина об Илье Муромце, былинный напев сказителей Рябининых</i>	Знакомство и рассуждение об образах святых земли Русской в музыке, поэзии, изобразительном искусстве. <u>Слушание произведений:</u> осмысленное прослушивание музыкальных произведений, определение образного строя музыки с помощью «словаря эмоций». <u>Исполнение песен</u> с воплощением художественного образа героического русского народа, гордость за ее красоту.	Различать народнымусызыкальныетрадицииродного края, религиозныетрадиции. Узнавать изученные Музыкальныепроизведенияиназывать имена их авторов, определять,оценивать, соотноситьсодержание, образнуюосферу и музыкальныйязыкнародного и профессиональногомузыкального творчества.

26	Кирилл и Мефодий. Р/К Народные праздники Урала. Расширение и углубление знаний	1	Народные музыкальные традиции Отечества. «Житие» и дела святых равноапостольных – Кирилла и Мефодия. <i>Обобщенное представление исторического прошлого в музыкальных образах. Гимн, величание. Святые земли Русской.</i>	Знакомство и рассуждение об образах святых земли Русской в музыке, поэзии, изобразительном искусстве. <u>Слушание произведений:</u> осмысленное прослушивание музыкальных произведений, определение образного строя музыки с помощью «словаря эмоций». <u>Исполнение песенного репертуара</u> Выражать художественно-образное содержание произведений <u>Выполнение тестового задания</u>	Различать и понимать: религиозные традиции, понятия: гимн, величание. Определять, оценивать, соотносить содержание, образную сферу и музыкальный язык народного и профессионального музыкального творчества. - сопоставлять выразительные особенности языка музыки, живописи, иконы, фрески, скульптуры.
27	Праздников праздник, торжество из торжеств. Сообщение и усвоение новых знаний.	1	Праздники русской православной церкви - Пасха; Тема праздника в духовной и народной музыке. Церковные песнопения: стихира, тропарь, молитва, величание. <i>Тропарь праздника Пасхи. П. Чайковский «Ангел вопияше». Молитва. «Богородице Дево, радуйся» С. Рахманинов</i>	Знакомство и рассуждение об образе Иконы Богоматери Владимирской - величайшей святыни Руси. Воплощение этого святого образа в искусстве. <u>Слушание произведений:</u> Жанрово-стилевой разбор произведений. Формирование эстетического отношения к миру, образу святых, стремление к гармонии и красоте. <u>Хоровое исполнение.</u> работа над вокальной исполнительской культурой, правильным дыханием во время пения	Различать Народные музыкальные традиции родного края (праздники и обряды), религиозные традиции. Уметь определять, оценивать, соотносить содержание, образную сферу и музыкальный язык народного и профессионального музыкального творчества.
28	Родной обычай старины. Светлый праздник. Расширение и углубление знаний	1	Тема праздника Пасхи в произведениях русских композиторов. <i>С. Рахманинов «Светлый праздник» финал сюиты-фантазии для двух фортепиано.</i>	Знакомство и рассуждение об образах святых земли Русской в музыке, поэзии, изобразительном искусстве. <u>Слушание произведений:</u> осмысленное прослушивание музыкальных произведений, определение	Различать Образцы музыкального фольклора, народные музыкальные традиции родного края (праздники и обряды). Определять, оценивать, соотносить содержание музыкальных произведений. Понимать значение колокольных звонов и колокольности в

				образного строя музыки с помощью «словаря эмоций». <u>Хоровое исполнение.</u> работа над вокальной исполнительской культурой, правильным дыханием во время пения	музыке русских композиторов; сравнивать музыкальные образы народных и церковных праздников;
29	Народные праздники. «Троица». Сообщение и усвоение новых знаний	1	Народные праздники: Троицын день. Обычаи и обряды, связанные с этим праздником. <i>«Троица» А.Рублева. Троицкие песни. Ю.Антонов «Утренняя песенка»</i>	<u>Элементы нотной грамоты:</u> пение по нотам мелодических отрывков, попевок; <u>Слушание произведений:</u> жанрово - стилевой разбор: определение характера и настроения музыкальных произведений с ярко выраженным жизненным содержанием; <u>Хоровое и сольное исполнение.</u> песенного репертуара; работа над выразительностью исполнения, вокальной исполнительской культурой, певческим дыханием	Различать народную музыкальную традицию родного края. Уметь исполнять и разыгрывать народные песни, участвовать в коллективных играх-драматизациях, сочинять мелодии на поэтические тексты.
30	Прелюдия. Исповедь души. Революционный этюд. Сообщение и усвоение новых знаний	1	Музыкальные жанры: прелюдия, этюд. Знакомство с творчеством Рахманинова и Шопена; Различные жанры фортепианной музыки. <i>(«Прелюдия» С.В.Рахманинов, «Революционный этюд» Ф.Шопен). Развитие музыкального образа.</i>	<u>Элементы нотной грамоты:</u> пение по нотам несложных попевок; дирижирование; <u>Слушание произведений:</u> Определение сходства и различия музыкальных образов, индивидуального стиля и музыкального языка Ф.Шопена, С.Рахманинова <u>Хоровое и сольное исполнение.</u> песенного репертуара; работа над выразительностью исполнения, вокальной исполнительской культурой, певческим дыханием <u>Пластические импровизации:</u>	Различать и понимать названия изучаемых жанров и форм музыки; названия изученных произведений и их авторов, смысл понятий - музыкальный образ. Уметь узнавать изученные музыкальные произведения и называть имена их авторов; эмоционально откликнуться на музыкальное произведение и выразить свое впечатление в пении, игре или пластике.

				передача в пластических несложных движениях характера исполняемых песен.	
31	Мастерство исполнителя. Музыкальные инструменты Расширение и углубление знаний	1	Музыкальные инструменты. Выразительные возможности гитары. Композитор – исполнитель – слушатель. Многообразие жанров музыки. Авторская песня. Б. <i>Окуджава Пожелания друзьям; Музыкант. В. Высоцкий «Песня о друге» С. Никитин, сл. Ю. Мориц. «Резиновый Ёжик»; «Сказка по лесу идет».</i>	<u>Элементы нотной грамоты:</u> пение по нотам несложных попевок; дирижирование; <u>Слушание произведений:</u> определение характера и настроения музыкальных отрывков. Сравнительный анализ музыкальных тем. <u>Хоровое и сольное исполнение.</u> песенного репертуара; работа над выразительностью исполнения, вокальной исполнительской культурой, певческим дыханием <u>Пластические импровизации:</u> передача в пластических несложных движениях характера исполняемых песен.	Различать понятия: «композитор» - «исполнитель» - «слушатель»; названия изученных произведений и их авторов и исполнителей; музыкальные инструменты (гитара). Проявлять интерес к отдельным группам музыкальных инструментов; называть выдающихся композиторов и исполнителей разных стран мира.
32	В каждой интонации скрыт человек. Расширение и углубление знаний	1	Музыкальные портреты в балетах С. Прокофьева. Принцип «Тождества и контраста» <i>С Прокофьев «Золушка», «Ромео и Джульетта»</i>	<u>Элементы нотной грамоты:</u> «Придумывание и отгадывание» слов с использованием названия нот; «Ритмическое эхо» - игра. <u>Слушание произведений:</u> определение характера и настроения музыкальных отрывков. Сравнительный анализ музыкальных тем. <u>Хоровое и сольное исполнение.</u> песенного репертуара; работа над	Различать - выразительность и <i>и изобразительность музыкальной интонации.</i> Уметь узнавать – изученные музыкальные произведения и называть имена их авторов; выражать художественно-образное содержание произведений в какой-либо виде исполнительской деятельности (пение, музицирование); охотно

				выразительностью исполнения, вокальной исполнительской культурой, певческим дыханием	участвовать в коллективной творческой деятельности и в воплощении различных музыкальных образов
33	Музыкальный сказочник. Расширение и углубление знаний	1	Н.А.Римский –Корсаков – величайший музыкант-сказочник. Сюита «Шехеразада». Музыкальные образы. Образы торя в операх и сюите. Музыкальная живопись. <i>Н. Римский-Корсаков. «Шехеразада» фрагменты Я.Дубравин «Синеглазая речка»</i>	<u>Элементы нотной грамоты:</u> «Придумывание и отгадывание» слов с использованием названия нот; «Ритмическое эхо» - игра. <u>Слушание произведений:</u> определение характера и настроения музыкальных отрывков. Сравнительный анализ музыкальных тем. <u>Хоровое и сольное исполнение.</u> песенного репертуара; работа над выразительностью исполнения, вокальной исполнительской культурой, певческим дыханием	
34	Рассвет на Москве-реке. Повторение и обобщение полученных знаний	1	Закрепление знаний о музыкальных жанрах, инструментах симфонического оркестра; совершенствование исполнительские вокальные навыки. Симфоническая картина. <i>М. Мусоргский «Рассвет на Москве-реке».</i>	<u>Элементы нотной грамоты:</u> «Придумывание и отгадывание» слов с использованием названия нот; «Ритмическое эхо» - игра. <u>Слушание произведений:</u> определение характера и настроения музыкальных отрывков. Сравнительный анализ музыкальных тем. <u>Исполнение песенного репертуара</u> Выражать художественно-образное содержание произведений <u>Выполнение тестового задания</u>	Различать названия изученных произведений и их авторов. Узнавать изученные музыкальные произведения. Передавать собственными музыкальными впечатлениями о различных видах музыкальной творческой деятельности. Выступать в роли слушателей, критиков, оценивать собственную исполнительскую деятельность и корректировать увлеченность музыкальными занятиями

					узыкально-творческой деятельностью. Личностно оценивать музыку, звучащую на уроке и вне школы.
--	--	--	--	--	--